



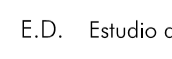
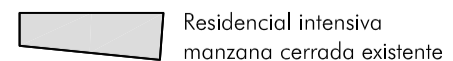







- - - - - Límite suelo urbano
 - - - - - Límite suelo urbano consolidado / no consolidado

-  Docente
-  Deportivo
-  Cívico-social
-  Religioso
-  Gasolinera
-  E.D. Estudio de detalle

 Residencial intensiva manzana cerrada existente
 Residencial nueva creación
 Suelos no ordenados

 Residencial colonización
 Terciario gasolinera Nueva creación

 Terciario agroindustrial Existente-nueva creación
 Equipamientos varios Existentes-nueva creación

 Equipamientos deportivos-docentes Existentes-nueva creación
 Pantallas de protección ambiental

 Espacios libres públicos



PLAN GENERAL DE ORDENACION URBANISTICA
 Revisión y adaptación

Usos del suelo

58 bis

puntalón las ventillas
 Iñaki Esteban Restrepo
 M^a Felicidad Montero Plaeta